





Муниципальное автономное общеобразовательное учреждение  
средняя общеобразовательная школа № 58 города Тюмени

<p><b>Рассмотрено:</b> на заседании МО учителей начальных классов Руководитель МО  / М.В. Пинигина / Протокол № 1 от «30» августа 2021 г.</p>	<p><b>Согласовано:</b> заместитель директора по УВР  /И.И. Соловей/</p>	<p><b>Утверждаю:</b> директор  /С.В. Степанова/ Приказ № 114 от «30» августа 2021 г.</p> 
--	--	---

**Рабочая программа**

Предметная область: технология

Предмет: технология

Направленность: начальное общее образование

Класс: 4 «Б»

Составитель: Сараева Е.Н.

2021-2022 учебный год

## Планируемые предметные результаты освоения программы по технологии

Предметные результаты освоения учебной программы по курсу «Технология» к концу 4-го года обучения

### Выпускник научится:

- составлять сообщения о современных профессиях, связанных с механизированным и автоматизированным трудом (с учётом региональных особенностей), и описывать их особенности;
- организовывать рабочее место в зависимости от вида работы, распределять рабочее время;
- отбирать и анализировать информацию из учебника и других дидактических материалов, использовать её в организации работы;
- осуществлять контроль и корректировку хода работы;
- выполнять социальные роли (председатель заседания школьного клуба, консультант, экспериментатор и т.д.);
- выполнять доступные действия по самообслуживанию (декоративное оформление культурно-бытовой среды, ремонт одежды и книг);
- отбирать предложенные материалы для изделий по декоративно-художественным и конструктивным свойствам в соответствии с поставленной задачей;
- применять приёмы рациональной и безопасной работы ручными инструментами: чертёжными (циркуль), режущими (ножницы, канцелярский нож);
- размечать бумагу и картон циркулем;
- отбирать и выполнять в зависимости от свойств освоенных материалов оптимальные и доступные технологические приёмы их ручной обработки;
- изготавливать объёмные изделия по простейшим чертежам, эскизам;
- анализировать конструкцию изделия: определять взаимное расположение деталей, виды их соединений;

### Выпускник получит возможность научиться:

- понимать особенность проектной деятельности и осуществлять её, разрабатывать замысел, искать пути его реализации, воплощать его в продукте, демонстрировать готовый продукт;
- отбирать и выстраивать оптимальную технологическую последовательность реализации собственного или предложенного учителем замысла;
- прогнозировать конечный практический результат и самостоятельно комбинировать художественные технологии в соответствии с конструктивной или декоративно-художественной задачей;

К концу обучения в начальной школе будет обеспечена готовность обучающихся к дальнейшему образованию, достигнут необходимый уровень первоначальных трудовых умений, начальной технологической подготовки, которые включают:

- элементарные знания о значении и месте трудовой деятельности в создании общечеловеческой культуры, о простых и доступных правилах создания функционального, комфортного и эстетически выразительного жизненного пространства (удобство, эстетическая выразительность, прочность; гармония предметов и окружающей среды);
- соответствующую возрасту технологическую компетентность: знание используемых видов материалов, их свойств, способов обработки; анализ устройства и назначения изделия; умение определять необходимые действия и технологические операции и применять их для решения практических задач; подбор материалов и инструментов в соответствии с выдвинутым планом и прогнозом возможных результатов; экономную разметку; обработку с целью получения деталей, сборку, отделку изделия; проверку изделия в действии;
- достаточный уровень графической грамотности: выполнение измерений, чтение доступных графических изображений, использование чертежных инструментов (линейка, угольник, циркуль) и приспособлений для разметки деталей изделий; опору на рисунки, план, схемы, простейшие чертежи при решении задач по моделированию, воспроизведению и конструированию объектов;
- умение создавать несложные конструкции из разных материалов: исследование конструктивных особенностей объектов, подбор материалов и технологии их изготовления, проверку конструкции в действии, внесение корректив;

- овладение такими универсальными учебными действиями, как: ориентировка в задании, поиск, анализ и отбор необходимой информации, планирование действий, прогнозирование результатов собственной и коллективной технологической деятельности, осуществление объективного самоконтроля и оценка собственной деятельности и деятельности своих товарищей, умение находить и исправлять ошибки в своей практической работе;
- умение самостоятельно справляться с доступными проблемами, реализовывать собственные замыслы, устанавливать доброжелательные взаимоотношения в рабочей группе, выполнять разные социальные роли (руководитель—подчиненный);
- развитие личностных качеств: любознательность, доброжелательность, трудолюбие, уважение к труду, внимательное отношение к старшим, младшим и одноклассникам, стремление и готовность прийти на помощь тем, кто в ней нуждается.

Содержание учебного предмета технология с указанием форм организации учебных занятий, основных видов учебной деятельности.

Общекультурные и общетрудовые компетенции. Основы культуры труда, самообслуживания.

Трудовая деятельность и ее значение в жизни человека. Рукотворный мир как результат труда человека; разнообразие предметов рукотворного мира (архитектура, техника, предметы быта и декоративно-прикладного искусства и т. д.) разных народов России (на примере 2–3 народов). Особенности тематики, материалов, внешнего вида изделий декоративного искусства разных народов, отражающие природные, географические и социальные условия конкретного народа.

Элементарные общие правила создания предметов рукотворного мира (удобство, эстетическая выразительность, прочность; гармония предметов и окружающей среды). Бережное отношение к природе как источнику сырьевых ресурсов. Мастера и их профессии; традиции и творчество мастера в создании предметной среды (общее представление).

Анализ задания, организация рабочего места в зависимости от вида работы, планирование трудового процесса. Рациональное размещение на рабочем месте материалов и инструментов, распределение рабочего времени. Отбор и анализ информации (из учебника и других дидактических материалов), ее использование в организации работы. Контроль и корректировка хода работы. Работа в малых группах, осуществление сотрудничества, выполнение социальных ролей (руководитель и подчиненный).

Элементарная творческая и проектная деятельность (создание замысла, его детализация и воплощение). Несложные коллективные, групповые и индивидуальные проекты. Культура межличностных отношений в совместной деятельности. Результат проектной деятельности – изделия, услуги (например, помощь ветеранам, пенсионерам, инвалидам), праздники и т. п.

Выполнение доступных видов работ по самообслуживанию, домашнему труду, оказание доступных видов помощи малышам, взрослым и сверстникам.

Технология ручной обработки материалов<sup>1</sup>. Элементы графической грамоты

Общее понятие о материалах, их происхождении. Исследование элементарных физических, механических и технологических свойств доступных материалов. Многообразие материалов и их практическое применение в жизни.

Подготовка материалов к работе. Экономное расходование материалов. Выбор материалов по их декоративно-художественным и конструктивным свойствам, использование соответствующих способов обработки материалов в зависимости от назначения изделия.

Общее представление о технологическом процессе: анализ устройства и назначения изделия; выстраивание последовательности практических действий и технологических операций; подбор материалов и инструментов; экономная разметка; обработка с целью получения деталей, сборка, отделка изделия; проверка изделия в действии, внесение необходимых дополнений и изменений.

---

<sup>1</sup> В начальной школе могут использоваться любые доступные в обработке учащимся экологически безопасные материалы (природные, бумажные, текстильные, синтетические и др.), материалы, используемые в декоративно-прикладном творчестве региона, в котором проживают школьники.

## Бумага и картон ( 10 ч)

Виды бумаги, используемые на уроках: цветная для аппликаций и для принтера, копирка, крепированная калька, ватман. Свойства бумаги: цвет, прозрачность, толщина, фактура поверхности, прочность.

Виды картона, используемые на уроках: цветной, гофрированный.

Выбор бумаги и картона для изделий по их декоративно-художественным и конструктивным свойствам в соответствии с поставленной задачей. Экономное расходование бумаги и картона при разметке на глаз, через копирку, на просвет, по шаблону, по линейке и по угольнику.

Использование измерений для решения практических задач: виды условных графических изображений – простейший чертёж, эскиз, развёртка, схема (их узнавание).

Назначение линий чертежа (контурная, размерная, линии надреза, сгиба, размерная, осевая, центровая). Чтение условных графических изображений. Разметка деталей с опорой на простейший чертёж, эскиз. Изготовление изделий по рисунку, простейшему чертежу, эскизу, схеме.

Инструменты и приспособления для обработки бумаги и картона: карандаш простой, ножницы, канцелярский нож, шило, линейка, угольник, линейка с бортиком (для работы с ножом), кисточка для клея, шаблоны, подкладной лист, дощечка для выполнения работ с канцелярским ножом и шилом. Приёмы рационального и безопасного использования ножниц, канцелярского ножа, шила.

Основные технологические операции ручной обработки бумаги и картона: разметка, резание ножницами, надрезание канцелярским ножом, прокалывание шилом, гофрирование, сгибание, скручивание, сборка и скрепление деталей (клеевое, ниточное, скотчем, скобами, гвоздём, проволокой, «в надрез»), переплетение (соединение в щелевой замок), отделка аппликацией, сушка.

Практические работы: изготовление новогодних подвесок, масок, открыток, декоративных композиций, головоломок, игрушек, аппликаций.

## Текстильные материалы (5 ч)

Виды тканей, используемые на уроках: ткани растительного и животного происхождения. Сопоставление тканей по переплетению нитей. Экономное расходование ткани при раскрое.

Нитки, используемые на уроках: мулине, для вязания.

Инструменты и приспособления для обработки текстильных материалов: иглы швейные и для вышивания, булавки с колечком, ножницы, портновский мел, выкройки, картонные кольца. Приёмы рационального и безопасного использования игл, булавок, шила.

Основные технологические операции ручной обработки текстильных материалов: отмеривание нитки, закрепление конца нитки узелком и петелькой, продёргивание бахромы, разметка через копирку, раскрой деталей по выкройке, резание ножницами, наклеивание ткани и ниток на картонную основу, сшивание деталей из ткани ручным швом «строчка», обработка края ткани петельным швом, вышивание простым крестом, наматывание ниток на кольца, натяжение ниток.

Практические работы: изготовление вышитых закладок, лент, мини-панно, футляров, нитяной графики.

## Металлы (2 ч)

Практическое применение металлов в жизни. Виды проволоки. Выбор проволоки с учётом её свойств: упругость, гибкость, толщина. Экономное расходование материалов при разметке.

Инструменты и приспособления для обработки металлов: ножницы, кисточка с тонкой ручкой, подкладная дощечка.

Основные технологические операции ручной обработки металлов: разметка на глаз, по шаблону, резание ножницами, сгибание, скручивание, тиснение.

Практические работы: изготовление каркасных моделей человечков, брошек.

## Утилизированные материалы (5 ч)

Практическое применение утилизированных материалов в жизни. Виды материалов, используемые на уроках: пластиковые ёмкости, упаковочная тара из пенопласта. Выбор материалов по их конструктивным свойствам.

Инструменты и приспособления для обработки утилизированных материалов: ножницы, нож канцелярский, шило, кисть для клея, фломастер, дощечка для выполнения работ с ножом и шилом. Приёмы рационального и безопасного использования ножниц, канцелярского ножа и шила.

Основные технологические операции ручной обработки утилизированных материалов: прокалывание шилом, сборка и скрепление деталей (клеевое, ниточное), тиснение, шлифование наждачной бумагой, отделка шпагатом, окрашивание.

Практические работы: изготовление вазы для осеннего букета, подставок, новогодних подвесок, игрушек-сувениров.

#### Конструирование и моделирование (2 ч)

Общее представление о конструировании как создании конструкции каких-либо изделий (технических, бытовых, учебных и пр.). Изделие, деталь изделия (общее представление). Понятие о конструкции изделия; различные виды конструкций и способы их сборки. Виды и способы соединения деталей. Основные требования к изделию (соответствие материала, конструкции и внешнего оформления назначению изделия). Конструирование и моделирование изделий из различных материалов по образцу, рисунку, простейшему чертежу или эскизу и по заданным условиям (технико-технологическим, функциональным, декоративно-художественным и пр.).

Конструирование и моделирование на компьютере и в интерактивном конструкторе.

Практические работы: изготовление осадкомера.

Раздел авторской программы «Практика работы на компьютере», 10 часов исключен и заменен на разделы «Пластические материалы» и «Комбинированные работы из различных материалов» так как эти разделы помогут сформировать умения, универсальные учебные действия, предъявляемые к выпускнику 4 класса по предмету «Технология»

#### Пластические материалы. (4 ч)

Глина. Пластилин. Применение глины, пластилина для изготовления предметов быта и художественных предметов. Сравнение глины и пластилина по основным свойствам: цвет, пластичность, способность впитывать влагу. Подготовка глины к работе.

Приемы работы с глиной: формование деталей, сушка, раскрашивание.

Практические работы: лепка декоративных игрушек, рельефных пластин.

#### Комбинированные работы из различных материалов( 6 ч)

Практические работы: изготовление устройства, демонстрирующего циркуляцию воздуха; змейки для определения движения тёплого воздуха; устройства из полос бумаги; компаса; весов для определения веса воздуха; флюгера.

Тематическое планирование с указанием количества часов на изучение каждой темы

Тема	Количество часов
1.Бумага и картон	10 часов
2.Текстильные материалы	5 часов

3.Металлы	2 час
4.Утилизированные материалы	5 часа
5.Конструирование и моделирование	2 часа
6.Пластические материалы	4 часов
7.Комбинированные работы из различных материалов	6 часов