





Муниципальное автономное общеобразовательное учреждение  
средняя общеобразовательная школа № 58 города Тюмени

<p><b>Рассмотрено:</b> на заседании МО учителей начальных классов Руководитель МО  / М.В. Пинигина / Протокол № 1 от «30» августа 2021 г.</p>	<p><b>Согласовано:</b> заместитель директора по УВР  /И.И.Соловей/</p>	<p><b>Утверждаю:</b> директор  /С.В.Степанова/ Приказ № 114 от «30» августа 2021 г.</p> 
--	---	--

**Рабочая программа**

Предметная область: русский язык и литературное чтение

Предмет: русский язык

Направленность: начальное общее образование

Класс: 1 «Б»

Составитель: О.Ф. Манина

2021-2022 учебный год

## 1. Планируемые результаты освоения учебного предмета «Русский язык». 1 класс

Предметные результаты обучения: К концу подготовительного периода

### Обучающиеся научатся:

- на слух различать структурные единицы языка: слово, предложение, текст;
- называть и различать по форме структурные единицы графической системы - элементы печатных и письменных букв русского алфавита;
- составлять предложения из 2-4 слов и рассказы из 3-4 предложений на основе иллюстрации, графической модели или созданной на уроке речевой ситуации с использованием соответствующих фишек;
- правильно сидеть за партой (столом) и пользоваться письменными принадлежностями, правильно писать все элементы письменных букв по алгоритму и под счет, правильно называть их.

Планируемые результаты освоения курса к концу основного периода

### Обучающиеся научатся:

- различать звуки и буквы русского языка;
- различать гласные - ртотраскрыватели, произносимые без преграды в ротовой полости, и согласные - ртотсмыкатели, образующиеся при наличии преграды;
- определять на слух ударные и безударные гласные;
- делить звучащее слово на слоги, один из которых (ударный) произносится с большей силой и длительностью;
- определять согласные твердые и мягкие, звонкие и глухие;
- акцентированно произносить звуки в заданной последовательности в слове, выделять один из них (в соответствии с заданием учителя) и давать ему полную характеристику;
- обозначать звуки речи с помощью условных графических символов (кружков, квадратов) - создавать звуковую схему-модель слова;
- читать в схемах звуковую запись слов по слогам и орфоэпически;
- обозначать звуки буквами и условными значками;
- читать в схемах и текстах «Азбуки» буквенную запись слов по слогам и орфоэпически;
- перекодировать звуковую форму слов из условно-графической в буквенную и наоборот;
- правильно сидеть за столом и пользоваться письменными принадлежностями в течение всего периода выполнения отдельного графического задания;
- писать буквы на основе двигательных элементов по определенному алгоритму;
- выполнять три вида соединения букв в слогах и словах;
- при письме под счет чередовать напряжение мышц руки с расслаблением;
- конструировать печатные и письменные буквы из элементов-шаблонов;
- определять слова, которые называют предметы, их признаки, действия, а также слова-помощники (предлоги, союзы), которые служат для связи основных слов в предложении; использовать графические символы для их обозначения в модели предложения;
- членить устное высказывание на предложение и текст, изображать эти единицы языка графически;
- правильно записывать предложение и собственные имена при списывании и диктанте.

Планируемые результаты освоения курса к концу заключительного периода

### Обучающиеся научатся:

- пользоваться при чтении и письме графическими системами печатных и письменных букв русского алфавита;
- правильно сидеть при письме и пользоваться письменными принадлежностями;
- читать печатный и письменный текст в соответствии с орфоэпическими нормами и в индивидуальном для каждого ученика темпе;
- применять приемы: а) слогового, б) орфоэпического, в) связного чтения с фиксацией синтаксических пауз на знаках препинания;
- отвечать на вопросы по содержанию прочитанного;
- пересказывать отдельные части текста (2-3 предложения);

- озаглавливать прослушанный текст;
- осуществлять приемы связного и ускоренного воспроизведения букв и их соединений на письме;
- применять усвоенные правила записи слов на основе позиционного принципа русской графики для обозначения твердости-мягкости согласных и передачи на письме звука [й'];
- связно, в соответствии с усвоенными алгоритмами, писать, как отдельные слова, так и слова в предложении при различных методических условиях, а именно: 1) при списывании с печатного или письменного текста; 2) при письме по памяти; 3) под диктовку учителя;
- выполнять правила записи предложений, слов с сочетаниями: чк, чн, чт, а также с сочетаниями букв жи, ши, ча, ща, чу, шу, же, ше, це, находящимися в сильной позиции, т. е. под ударением;
- анализировать звучащую (устную) и письменную речь на основе образных представлений о структурных единицах русского языка (звук, слово, предложение, текст) и моделировать их с помощью соответствующих символов.

Ожидаемые результаты формирования УУД по разделу «Обучение грамоте»

В области общих учебных действий обучающиеся научатся:

- ориентироваться в учебной книге: читать язык условных обозначений;
- работать с моделями русского языка;
- находить выделенные строчки и слова на странице учебника;
- находить нужную дидактическую иллюстрацию;
- первоначальным навыкам инструментального освоения алфавита: представлять, какие знаки и группы знаков (буквы) находятся в его начале, конце, середине;
- работать с тремя источниками информации (учебной книгой, тетрадями по письму № 1, № 2, № 3): сопоставлять условные обозначения учебника и тетради.

В области коммуникативных учебных действий обучающиеся научатся:

а) в рамках коммуникации как сотрудничества:

- работать с соседом по парте: договариваться о распределении работы между собой и соседом, выполнять свою часть работы, пробовать проверять часть работы, выполненную соседом;
- выполнять работу по цепочке;

б) в рамках коммуникации как взаимодействия:

- видеть разницу между двумя заявленными точками зрения, двумя позициями и понимать необходимость присоединиться только к одной из них.

В области контроля и самоконтроля учебных действий обучающиеся научатся:

- понимать, что необходимо выполнение работы над ошибками.

Чтение. Понимание учебного текста. Выборочное чтение с целью нахождения необходимого материала. Нахождение информации, заданной в тексте в явном виде.

Формулирование простых выводов на основе информации, содержащейся в тексте. Интерпретация и обобщение содержащейся в тексте информации. Анализ и оценка содержания, языковых особенностей и структуры текста.

Личностные УУД

Самоопределение – система заданий, ориентирующая младшего школьника определить, какие модели языковых единиц ему уже известны, а какие нет.

Смыслообразование и нравственно-этическая ориентация-тексты, в которых обсуждаются проблемы любви, уважения и взаимоотношений родителей и детей.

Познавательные УУД

Информационные: поиск и выделение необходимой информации; сбор, анализ и оценка информации.

Логические:

анализ объектов с целью выделения в них существенных признаков:

- сравнение моделей с целью выделения звуков, обозначаемых новой буквой; \*

- анализ парных звонких-глухих звуков и моделей слов с этими звуками целью обнаружения существенных признаков: преобладания шума и чередования звонких-глухих;
  - обнаружение особенностей букв я, ё, ю, е: использование букв для обозначения звука [й'] в начале слова и после разделительных знаков ь и ь; \* обнаружение особой роли буквы ь после букв согласных звуков (с. 45);
  - выяснение общих черт непарных согласных.
- подведение под понятие на основе распознавания объектов, выделения существенных признаков:
- формирование понятия «звук» через анализ моделей;
  - поэтапное формирование понятия «парный звонкий-глухой согласный» через систему сопоставлений;
  - формирование понятия «смыслоразличительная роль звука» через анализ пар слов на цветном фоне;
  - формирование понятия «буква – знак для звука» посредством сопоставления разных знаково-символических обозначений звуков двухъярусных и трехъярусных схемах-моделях слов;
- установление причинно-следственных связей:
- между разным звучанием мягкого-твёрдого согласного и использованием разных букв для гласного звука;
  - между использованием в именах собственных прописных букв и выводом о том, что это особое средство обозначения имен, названий стран, городов, рек, кличек животных; между обнаружением связи между словами в предложении и выводом о том, что предложение нужно особым образом отмечать в письменной речи, чтобы можно было понять текст.

### Систематический курс русского языка

Планируемые результаты освоения учебной программы по предмету «Русский язык» к концу 1-го года обучения

#### Раздел «Фонетика и графика»

##### Обучающиеся научатся:

- различать звуки и буквы;
- различать буквы и их основные звуковые значения;
- различать гласные и согласные звуки; звонкие и глухие согласные;
- мягкие и твёрдые согласные;
- парные звонкие-глухие согласные;
- только твёрдые и только мягкие согласные;
- делить слова на слоги, определять ударный слог;
- пользоваться способом обозначения твёрдых согласных с помощью гласных первого ряда (а, о, у, э, ы) и способами обозначения мягких согласных с помощью гласных второго ряда (я, е, ю, ё, и) и мягкого знака;
- пользоваться способом обозначения звука [й'] в начале слова (с помощью букв е, ё, ю, я);
- пользоваться алфавитом, быстро находить нужную букву в алфавитном столбике; использовать последовательность букв в русском алфавите для расположения заданных слов и фамилий в алфавитном порядке.

#### Раздел «Орфоэпия»

##### Обучающиеся получают возможность научиться:

- соблюдать известные орфоэпические нормы речи;
- устному повседневному общению со сверстниками и взрослыми с соблюдением норм речевого этикета.

#### Раздел «Морфология»

##### Обучающиеся научатся:

- различать слова названия предметов, признаков, действий;
- различать главные и неглавные слова - названия предметов;
- определять в тексте слова-помощники.

## Раздел «Синтаксис»

### Обучающиеся научатся:

- различать предложение и слово;
- определять характер предложения по цели высказывания как в устной, так и в письменной речи (без применения терминологии).

### Содержательная линия «Орфография и пунктуация»

#### Обучающиеся научатся:

- определять границы предложения как в устной, так и в письменной речи; правильно обозначать на письме границы предложения (прописная буква в начале и знаки в конце предложения);
- писать прописную букву в именах собственных;
- делить слова на слоги, определять ударный слог, правильно переносить слова по слогам с одной строчки на другую;
- писать слова с сочетаниями жи-ши, ча-ща, чу-щу, ци-це под ударением;
- выбирать написание буквы парного согласного на конце слова; написание Ъ и Ь;
- писать словарные слова, определенные программой;
- писать под диктовку текст объемом 18-20 слов в соответствии с изученными правилами правописания;
- списывать небольшой текст по правилам списывания;
- читать и составлять простейшую графическую схему слова и предложения.

### Ожидаемые результаты формирования УУД к концу 1-го года обучения

#### В области общих учебных действий обучающиеся научатся:

- ориентироваться в учебной книге: читать язык условных обозначений; находить выделенный фрагмент текста, выделенные строчки и слова на странице и на развороте; находить нужную дидактическую иллюстрацию;
- первоначальным навыкам инструментального освоения алфавита: представлять, какие знаки и группы знаков (буквы) находятся в его начале, конце, середине;
- работать с двумя источниками информации (учебной книгой и тетрадью для самостоятельной работы): сопоставлять условные обозначения учебника и тетради.

#### В области коммуникативных учебных действий обучающиеся научатся:

##### а) в рамках коммуникации как сотрудничества:

- работать с соседом по парте: договариваться о распределении работы между собой и соседом, выполнять свою часть работы, пробовать проверять часть работы, выполненную соседом;
- выполнять работу по цепочке;

##### б) в рамках коммуникации как взаимодействия:

- видеть разницу между двумя заявленными точками зрения, двумя позициями и понимать необходимость присоединиться только к одной из них.

#### В области контроля и самоконтроля учебных действий обучающиеся научатся:

- понимать, что необходимо выполнение работы над ошибками;
- выполнять работу над ошибками с помощью взрослого.

## 2. Содержание учебного предмета «Русский язык»

### Подготовительный период (письмо) (12 ч)

Правила посадки и пользования письменными принадлежностями во время письма.

Понятие о вертикальных, горизонтальных и наклонных (вправо) линейках.

Линии-элементы как структурные единицы графической системы письменных букв русского алфавита. Письмо девяти элементов-линий по алгоритму. Знакомство с формами шаблонов элементов письменных букв. Воспроизведение элементов письменных букв в процессе рисования узоров-бордюров.

Выполнение логических заданий на сравнение, группировку и обобщение элементов письменных букв как структурных единиц графической системы.

#### Основной звукобуквенный период (письмо) (94 ч)

Правила посадки и пользования письменными принадлежностями. Выработка навыка правильной посадки и пользования письменными принадлежностями.

Упражнение в практическом конструировании печатных букв (на уроке чтения) с помощью элементов-шаблонов. Формирование в памяти детей дифференцированных зрительных образов всех печатных букв.

Анализ и конструирование письменных букв (на уроке письма) из элементов-шаблонов. Выполнение логических заданий на сравнение букв и объединение их в группы на основе общего по форме элемента.

Формирование в памяти первоклассников чётко дифференцированных зрительно-двигательных образов письменных букв (больших — заглавных и малых — строчных).

Отработка технологии начертания этих букв по алгоритму и под счет.

Знакомство с тремя видами соединений букв при письме (верхнее, среднеплавное, нижнее). Усвоение алгоритмов, трех видов соединений этих букв, изучаемых на уроке, с ранее изученными.

Различение звука и буквы: буква как знак звука. Овладение позиционным способом обозначения звуков буквами. Буквы гласных как показатель твердости — мягкости согласных звуков. Функция букв е, е, ю, я. Мягкий знак как показатель мягкости предшествующего согласного звука.

Знакомство с русским алфавитом как последовательностью букв.

Усвоение гигиенических требований при письме. Развитие мелкой моторики пальцев и свободы движения руки. Развитие умения ориентироваться на пространстве листа в тетради и на пространстве классной доски.

Овладение начертанием письменных прописных (заглавных) и строчных букв. Письмо букв, буквосочетаний, слогов, слов, предложений с соблюдением гигиенических норм. Овладение разборчивым, аккуратным письмом. Письмо под диктовку слов и предложений, написание которых не расходится с их произношением.

Усвоение приемов и последовательности правильного списывания текста.

Понимание функции небуквенных графических средств: пробела между словами, знака переноса.

Упражнение в ритмичном чередовании напряжений и расслаблений мышц руки на основе приема тактирования, то есть письма букв под счет.

Перекодирование звуковой схемы слова в графическую с последующей записью письменными буквами.

Чтение образцов письма: слогов, слов, предложений, зафиксированных письменными буквами, запись по образцу, проверка учеником результатов своего письма.

#### Заключительный период (письмо) (9 ч)

Закрепление технологии написания всех письменных букв и их соединений в графических слогах и цельных словах по алгоритмам. Умение чередовать напряжение мышц руки с расслаблением в процессе воспроизведения букв под счет (прием тактирования). Работа по исправлению графических ошибок и совершенствованию каллиграфического качества письма: четкости, устойчивости и удобочитаемости его результатов. Формирование графической грамотности, связности и каллиграфического качества письма при условии ускорения его темпа.

Списывание слов и предложений с печатного и письменного текстов, письмо под диктовку. Восприятие слова как объекта изучения, материала для анализа. Наблюдение над значением слова.

Различение слова и предложения. Работа с предложением: выделение слов, изменение их порядка. Письмо букв, буквосочетаний, слогов, слов, предложений в системе обучения грамоте. Овладение разборчивым, аккуратным письмом с учетом гигиенических требований к этому виду учебной работы. Списывание, письмо под диктовку в соответствии с изученными правилами. Письменное изложение содержания прослушанного и прочитанного текста (подробное, выборочное). Создание небольших собственных текстов (сочинений) по интересной детям тематике (на основе впечатлений, литературных произведений, сюжетных картин, серий картин, просмотра фрагмента видеозаписи и т. п.). Знакомство с правилами правописания и их применение:

раздельное написание слов;

обозначение гласных после шипящих (ча — ща, чу — шу, жи — ши);

прописная (заглавная) буква в начале предложения, в именах собственных;

перенос слов по слогам без стечения согласных;

знаки препинания в конце предложения.

### Русский язык (50 ч)

Различение гласных и согласных звуков. Нахождение в слове ударных и безударных гласных звуков. Различение мягких и твердых согласных звуков, определение парных и непарных по твердости – мягкости согласных звуков. Различение звонких и глухих звуков, определение парных и непарных по звонкости – глухости согласных звуков. Определение качественной характеристики звука: гласный – согласный; гласный ударный – безударный; согласный твердый – мягкий, парный – непарный; согласный звонкий – глухой, парный – непарный. Деление слов на слоги. Ударение, произношение звуков и сочетаний звуков в соответствии с нормами современного русского литературного языка. Фонетический разбор слова.

..... Различение звуков и букв: буква как знак звука. Обозначение на письме твердости и мягкости согласных звуков. Использование на письме разделительных ъ и ь. Установление соотношения звукового и буквенного состава слова в словах типа стол, конь; в словах с йотированными гласными е, е, ю, я; в словах с непроизносимыми согласными. Использование небуквенных графических средств: пробела между словами, знака переноса, абзаца. Знание алфавита: правильное название букв, знание их последовательности. Использование алфавита при работе со словарями, справочниками, каталогами. Овладение позиционным способом обозначения звуков буквами. Буквы гласных как показатель твердости – мягкости согласных звуков. Функция букв е, е, ю, я. Мягкий знак как показатель мягкости предшествующего согласного звука. Знакомство с русским алфавитом как последовательностью букв.

Правильное название букв. Практическое использование последовательности букв алфавита: алфавитный принцип расстановки книг на библиотечных полках и в словарях.

Звуки речи. Осознание единства звукового состава слова и его значения. Установление числа и последовательности звуков в слове. Сопоставление слов, различающихся одним или несколькими звуками.

Буквы гласных как показатель твердости-мягкости согласных звуков. Обозначение буквами звука [й']. Буквы и, е после Ц в сильной позиции. Парные по звонкости-глухости согласные на конце слова. Знакомство с правилами правописания и их применение:

раздельное написание слов;

обозначение гласных после шипящих в сильной позиции (ча – ща, чу – щу, жи – ши);

прописная (заглавная) буква в начале предложения, в именах собственных;

перенос слов по слогам без стечения согласных;

знаки препинания в конце предложения. Построение звуковой схемы слова.

Восприятие слова как объекта изучения, материала для анализа. Наблюдение над значением слова. Слова-названия предметов, признаков, действий. Слова-помощники слов-названий предметов (предлоги). Прописная буква в именах собственных. Различение слова и предложения. Работа с предложением: выделение слов, изменение их порядка. Предложение. Прописная буква в начале предложения. Построение схемы предложения.

### Речь письменная и устная.

Первое знакомство с особенностями устной речи, которые не подтверждаются письменно (выделение слова голосом, ударение). Знакомство с особенностями письменной речи, которые не подтверждаются устно (письменная форма слова, которая не подтверждается на слух; прописная буква в начале предложения и в именах собственных). Особенности устной речи, которые дублируются письменно (разница предложений по цели высказывания и по интонации, выражение этой разницы знаками препинания).

«Азбука вежливости»; несколько формул речевого этикета (ситуации встречи, расставания, просьбы, поведения за столом, совершенного проступка), их использование в устной речи при общении со сверстниками и взрослыми.

Понимание слова как единства звучания и значения. Выявление слов, значение которых требует уточнения.

Лексика. Определение значения слова по тексту или уточнение значения с помощью толкового словаря. Представление об однозначных и многозначных словах, о прямом и переносном значении слова. Наблюдение за использованием в речи синонимов и антонимов.

### Словарь.

Адрес, алфавит, город, дежурный, карандаш, карман, картина, картофель, квадрат, квартира, компот, коньки, косынка, лимон, линейка, морковь, Москва, облако, окно, пальто, пенал, платок, портфель, телевизор, телефон, яблоко (26 слов).

3. Тематическое планирование указанием количества часов на усвоение каждой темы

№	Тематическое планирование	Количество часов
1	Подготовительный период	12
2	Основной звукобуквенный период	94
3	Заключительный период	9
4	Систематический курс русского языка Алфавит	10
5	Звуки речи	24
6	Построение звуковой схемы слова	6
7	Речь письменная и устная	10