





Муниципальное автономное общеобразовательное учреждение
средняя общеобразовательная школа № 58 города Тюмени

<p>Рассмотрено: на заседании МО учителей начальных классов Руководитель МО  / М.В. Пинигина / Протокол № 1 от «30» августа 2021 г.</p>	<p>Согласовано: заместитель директора по УВР  /И.И. Соловей/</p>	<p>Утверждаю: директор  /С.В. Степанова/ Приказ № 114 от «30» августа 2021 г.</p> 
--	--	---

Рабочая программа

Предметная область: технология

Предмет: технология

Направленность: начальное общее образование

Класс: 1 «А»

Составитель: Л.Н. Брюханова

2021-2022 учебный год

1. Планируемые результаты освоения учебного предмета «Технология» 1 класс

Предметные результаты освоения учебной программы по предмету «Технология» к концу 1-го года обучения

Обучающиеся научатся:

- рассказывать о рукотворном мире как результате труда человека, о роли трудовой деятельности в жизни человека;
- выполнять доступные действия по самообслуживанию (несложный ремонт одежды);
- использовать приобретённые знания о видах и свойствах природных и текстильных материалов, бумаги при изготовлении изделий;
- анализировать устройство изделия (под руководством учителя), определять его назначение;
- организовывать рабочее место для выполнения практической работы;
- понимать приёмы рационального и безопасного использования ручных инструментов: ножниц, швейных игл;
- экономно размечать материалы по шаблону, через копирку;
- отбирать и выполнять в зависимости от свойств освоенных материалов (природных, пластических, текстильных, бумаги) оптимальные и доступные технологические приёмы их ручной обработки;
- выполнять практическое задание с опорой на рисунок и инструкцию учителя.

Обучающиеся получают возможность научиться:

- уважительно относиться к труду людей;
- выполнять практическое задание с опорой на рисунок;
- анализировать устройство изделия, определять его назначение и самостоятельно его изготавливать.

Личностными результатами изучения курса Технология в 1-м классе является формирование следующих умений:

оценивать жизненные ситуации (поступки, явления, события) с точки зрения собственных ощущений (явления, события), в предложенных ситуациях отмечать конкретные поступки, которые можно оценить как хорошие или плохие;

называть и объяснять свои чувства и ощущения от созерцаемых произведений искусства, объяснять своё отношение к поступкам с позиции общечеловеческих нравственных ценностей;

самостоятельно определять и объяснять свои чувства и ощущения, возникающие в результате созерцания, рассуждения, обсуждения, самые простые общие для всех людей правила поведения (основы общечеловеческих нравственных ценностей);

в предложенных ситуациях, опираясь на общие для всех простые правила поведения, делать выбор, какой поступок совершить.

Средством достижения этих результатов служат учебный материал и задания учебника, нацеленные на 2-ю линию развития умение определять своё отношение к миру, событиям, поступкам людей.

Метапредметными результатами изучения курса Технология в 1-м классе является формирование следующих универсальных учебных действий (УУД).

Регулятивные УУД

- определять и формулировать цель деятельности на уроке с помощью учителя;
- проговаривать последовательность действий на уроке;
- учиться высказывать своё предположение (версию) на основе работы с иллюстрацией учебника;
- с помощью учителя объяснять выбор наиболее подходящих для выполнения задания материалов и инструментов;
- учиться готовить рабочее место и выполнять практическую работу по предложенному учителем плану с опорой на образцы, рисунки учебника;
- выполнять контроль точности разметки деталей с помощью шаблона (средством для формирования этих действий служит технология продуктивной художественно-творческой деятельности);
- учиться совместно с учителем и другими учениками давать эмоциональную оценку деятельности класса на уроке (средством формирования этих действий служит технология оценки учебных успехов).

Познавательные УУД

- ориентироваться в своей системе знаний: отличать новое от уже известного с помощью учителя;
- делать предварительный отбор источников информации: ориентироваться в учебнике (на развороте, в оглавлении, в словаре);
- добывать новые знания: находить ответы на вопросы, используя учебник, свой жизненный опыт и информацию, полученную на уроке; пользоваться памятками

(даны в конце учебника);

- перерабатывать полученную информацию: делать выводы в результате совместной работы всего класса;
- перерабатывать полученную информацию: сравнивать и группировать предметы и их образы;
- преобразовывать информацию из одной формы в другую изделия, художественные образы.

Коммуникативные УУД

- донести свою позицию до других: оформлять свою мысль в рисунках, доступных для изготовления изделий;
- слушать и понимать речь других.

2. Содержание учебного предмета. 1 класс (33 часа)

Общекультурные и общественные компетенции. Основы культуры труда, самообслуживания

Рукотворный мир как результат труда человека. Предметы рукотворного мира, их назначение. Содержание труда людей ближайшего окружения. Профессии моей семьи и ближайшего окружения, связанные с созданием предметов рукотворного мира. Общее представление о технологическом процессе. Анализ задания, организация рабочего места в зависимости от вида работы, планирование трудового процесса. Рациональное размещение на рабочем месте материалов и инструментов, распределение рабочего времени. Выполнение доступных видов работ по самообслуживанию, домашнему труду, оказание доступных видов помощи малышам, взрослым и сверстникам. Несложный ремонт одежды (пришивание пуговиц с двумя отверстиями).

Технология ручной обработки материалов. Элементы графической грамоты

Общее понятие о материалах, их происхождении. Исследование элементарных физических, механических и технологических свойств доступных материалов. Многообразие материалов и их практическое применение в жизни.

Общее представление о технологическом процессе: анализ устройства и назначения изделия; выстраивание последовательности практических действий и технологических операций; подбор материалов и инструментов; экономная разметка; обработка с целью получения деталей, сборка, отделка изделия; проверка изделия в действии, внесение необходимых дополнений и изменений.

Пластичные материалы (6 ч)

Пластелин, масса для моделирования. Подготовка пластилина к работе: делить брусок на глаз, разминать для повышения пластичности.

Инструменты и приспособления для обработки пластилина: стеки, подкладная дощечка.

Основные технологические операции ручной обработки пластилина: скатывание шарообразных форм, раскатывание до получения удлинённых форм, вытягивание, заглаживание, вдавливание.

Практические работы: лепка моделей предметов живой природы (овощей, фруктов, животных), фишек для уроков математики по рисункам.

Природные материалы (5 ч)

Растительные природные материалы: листья, веточки, семена растений, шишки, желуди, скорлупа грецких орехов. Свойства природных материалов: цвет, форма, размер.

Подготовка растительных материалов к работе: сбор листьев в сухую погоду, удаление пыли; промывка и сушка семян, хранение в бумажных конвертах, коробках.

Инструменты и приспособления для обработки природного материала: ножницы, кисточка для клея, подкладная дощечка. Приёмы рационального и безопасного использования ножниц.

Основные технологические операции ручной обработки природного материала: резание ножницами, капельное склеивание деталей из листьев и семян, сушка, сборка объёмных деталей из природного материала при помощи пластилина.

Практические работы: изготовление по рисункам аппликаций, орнаментальных композиций, сказочных персонажей.

Бережное использование природного материала.

Бумага (13 ч)

Виды бумаги, используемые на уроках: газетная, обложечная, альбомная, цветная для аппликаций, для принтера, копирка, писчая. Свойства бумаги: цвет, блеск, прозрачность, фактура поверхности, влагопроницаемость. Экономное расходование бумаги при разметке деталей по шаблону, через копирку.

Использование измерений для решения практических задач: виды условных графических изображений – рисунок. Изготовление изделий по рисунку.

Инструменты и приспособления для обработки бумаги: карандаш простой, ножницы, фальцовка, кисточка для клея, шаблон, подкладной лист. Приёмы рационального и безопасного использования ножниц.

Основные технологические операции ручной обработки бумаги: отрывание, резание ножницами, многослойное складывание, гофрирование, сборка и скрепление деталей (клеевое), переплетение (соединение в щелевой замок), отделка аппликацией, сушка.

Практические работы: изготовление пригласительных билетов, конвертов, закладок для книг, новогодних снежинок, открыток, аппликаций.

Текстильные материалы (9 ч)

Виды тканей, используемых на уроках: ткани растительного происхождения (хлопчатобумажные и льняные). Свойства ткани: цвет, фактура поверхности, толщина. Экономное расходование ткани при раскрое по выкройке деталей прямоугольной формы.

Нитки, используемые на уроках: швейные, для вышивания «мулине».

Инструменты и приспособления для обработки текстильных материалов: иглы швейные и для вышивания, булавки с колечком, ножницы, портновский мел, выкройка. Приёмы рационального и безопасного использования игл и булавок.

Основные технологические операции ручной обработки текстильных материалов: отмеривание нитки, закрепление конца нитки узелком, продёргивание бахромы, разметка через копирку, раскрой деталей по выкройке, резание ножницами, наклеивание ткани и ниток на картонную основу, сшивание деталей из ткани и украшение изделий ручным швом «вперёд иголку», связывание ниток в пучок.

Практические работы: изготовление вышитых салфеток, игольниц, аппликаций, украшений одежды, декоративных композиций.

Практические работы: создание моделей парусника, лодочки, городского транспорта, конструирование куклы Бабы Яги.

3. Тематическое планирование с указанием количества часов на освоение каждой темы.

Рабочая программа рассчитана на 33 ч (1 ч в неделю).

№ п-п	Тема урока	Кол-во часов
Раздел «Пластичные материалы» (6 часов)		
1.	Мир изделий. Первичный инструктаж по ТБ на рабочем месте.	1
2.	Приёмы работы с пластилином.	1
3.	Приёмы работы с пластилином.	1
4.	Изделия из пластилина для школьной выставки.	1
5-6	Изделия из пластилина для школьной выставки.	2
Раздел «Природные материалы» (5 часов)		
7.	Фишки из массы для моделирования.	1
8-9	Аппликация «Пейзажи» из засушенных листьев.	2
10.	Урок-путешествие. Пейзажи.	1
11.	Узоры из семян.	1
Раздел «Бумага» (13 часов)		
12.	Декоративная композиция из сухих листьев и семян.	1
13-14	Аппликация из бумаги для школьной выставки «Природа нашего края».	2
15.	Обрывные аппликации из бумаги. Снегирь.	1
16.	Пригласительный билет на ёлку.	1
17.	Конверт для пригласительного билета.	1
18	Гофрированные новогодние подвески	1
19-20.	Мозаика из бумаги.	2

21.	Модели из бумаги.	1
22.	Плетение из полосок бумаги.	1
23.	Открытка.	1
24.	Модели городского транспорта.	1
	Раздел «Текстильные материалы» (9 часов)	
25.	Аппликация из ткани.	1
26.	Игольница.	1
27.	Игольница. Пришивание пуговицы для украшения.	1
28.	Подвески из лоскутков ткани.	1
29-30.	Вышитая салфетка.	2
31.	Цветочная композиция из ниток.	1
32-33.	Баба-Яга в ступе.	2
	Итого	33