





Муниципальное автономное общеобразовательное учреждение
средняя общеобразовательная школа №58 города Тюмени

<p>Рассмотрено: на заседании МО учителей начальных классов Руководитель МО  /М.В. Пинигина/ Протокол № 1 от «30» августа 2021 г.</p>	<p>Согласовано: заместитель директора по УВР  / И.И. Соловей./</p>	<p>Утверждаю: директор  /С.В. Степанова/ Приказ № 114 от «30» августа 2021 г.</p> 
---	--	--

Рабочая программа

Предметная область: искусство

Предмет: изобразительное искусство

Направленность: начальное общее образование

Класс: 2 «Б»

Составитель: Наumenко М.В.

2021-2022 учебный год

1. Планируемые результаты освоения учебного предмета «Изобразительное искусство» 2 класс

Согласно ФГОС, предмет «Изобразительное искусство» располагается в учебном плане в предметной области «Искусство».

Программа для 2 класса рассчитана на 1 час в неделю (34 часа в год).

На первой ступени школьного обучения в ходе освоения содержания курса изобразительного искусства обеспечиваются условия для достижения обучающимися следующих личностных, метапредметных и предметных результатов.

Личностные Ученик научится:

- в ценностно-ориентационной сфере: эмоционально-ценностное и осмысленное восприятие визуальных образов реальности и произведений искусства; приобщение к художественной культуре как части общей культуры человечества; воспитание художественного вкуса как способности эстетически чувствовать, воспринимать и оценивать явления окружающего мира и искусства;
- в трудовой сфере: овладение основами культуры практической работы различными материалами и инструментами для эстетической организации и оформлении бытовой и производственной среды;
- в познавательной сфере: развитие способности ориентироваться в мире народной художественной культуры; овладение элементарными средствами художественного изображения, для развития наблюдательности реального мира, способности к анализу и структурированию визуального образа на основе его эмоционально-нравственной оценки.

Ученик получит возможность научиться: -использовать знания в повседневной жизни; -устанавливать, какие из предложенных задач могут быть им успешно решены; -проявлять интерес к художественным музеям, выставкам.

Метапредметные результаты освоения изобразительного искусства:

- в ценностно-ориентационной сфере: формирование активного отношения к традициям культуры как эстетической и лично-значимой ценности; воспитание уважения к истории культуры своего Отечества и к культуре других народов, выраженной в архитектуре, изобразительном искусстве, в национальных образах предметно-материальной и пространственной среды и понимании красоты человека; умение воспринимать и терпимо относиться к другой точке зрения, другому восприятию мира;
- в трудовой сфере: обретение творческого опыта, определяющего способность к самостоятельной продуктивной художественной деятельности; умение подходить эстетически к любому виду деятельности; готовность к осознанному выбору;
- в познавательной сфере: развитие художественно-образного мышления как неотъемлемой части целостного мышления человека; формирование способности к целостному художественному восприятию мира; развитие фантазии, воображения, интуиции, визуальной памяти; получение опыта восприятия и аргументированной оценки произведения искусства как основы формирования навыков коммуникации.

Предметные результаты освоения изобразительного искусства в начальной школе.

Учащиеся: получают знания об основных видах и жанрах изобразительных (пластических) искусств, их роли в культурном становлении человечества;

- узнают изученные произведения; эстетически оценивают явления окружающего мира, произведения искусства и высказывают суждения о них;
- определяют средства выразительности при восприятии произведений; анализируют содержание, образный язык произведений разных видов и жанров искусства;
- интерпретируют содержание произведений искусства, ведут диалог с автором и сверстниками по поводу содержания произведения;
- имеют представление о знаково-символической природе изобразительного искусства;
- применяют выразительные средства разных искусств для создания художественного образа.

2. Содержание учебного предмета. 2 класс (34 часа)

1. Художественный образ – основа любого искусства (2 ч)

Как рождается художественный образ. Создание художественного образа в изобразительном искусстве (на примере образа дерева)

2. Азбука искусства (28 часов)

Введение в азбуку изобразительного искусства (2 часа). Язык искусства. Цвет, линия, объём. Передача окружающего мира с помощью цвета, линии, объёма.

Художественные материалы. Создать выразительный художественный образ помогают художественные материалы. Материалы, передающие красочное разнообразие мира (краски – акварель, гуашь, масляные); материалы помогающие быстро сделать рисунок (карандаш, фломастер, уголь, перо и тушь, роллер, пастель, уголь); материалы, создающие объёмное изображение (пластилин, глина, камень, литье из металла). Использование необычных, не художественных материалов (бумага, тесьма, нити, стекло, пластиковые бутылки, береста). Образ осени. Соотнесение очертания листа с очертанием дерева. Сравнение литературных и живописных образов осени.

Линия, штрих и художественный образ (1 час). Создание образа природы, животных, людей, предметов с помощью линий и штрихов. Влияние характера линий и штрихов на характер художественного образа. Описание характера линий и штрихов.

Линия, пятно и художественный образ (2 часа). Пятно и линия. Пятно и художественный образ в графике. Воплощение художественного замысла с помощью пятна и линии. Художественные материалы: краска, тушь, уголь. Угадывание изображений в случайных пятнах. Получение отпечатка. Создание образа животного, растения, человека или предмета путем дополнения пятна линиями.

Создаём художественный образ в графике (2 часа). Изображение и значение образа птицы в искусстве (песни, сказки, росписи, резьба и т.д.). Сказочные птицы – образы добра и зла, дня и ночи. Использование различных по характеру линий и штрихов для изображения добрых и злых птиц.

Цвет и художественный образ (1 час). Использование цвета для создания выразительных образов в живописи. Три основных цвета - жёлтый, красный, синий. Смешивание основных цветов для получения составных. Умение различать на репродукциях картин основные и составные цвета.

Многоцветие природы осенью. Образы осенней природы в живописи и в поэзии. Образ дерева осенью.

Тёплые и холодные цвета создают разные образы (2 часа). Тёплые и холодные цвета создают разные образы. Характеристики тёплых и холодных цветов.

Тёплые цвета – цвета солнца, огня, земли — жёлтый, оранжевый, красный, коричневый. Вспомнить сказки, в которых принимают участие Солнце, Огонь или Земля. Образ Огня и Солнца. Продумать, какими они могут быть: добрыми или злыми, полезными для человека и природы или вредными. Холодные цвета. Холодными цветами называют цвета снега, льда, моря, травы, неба – зеленый, голубой, синий, фиолетовый. Вспомнить сказочные образы, связанные с этими цветами.

Создаём художественный образ в живописи (1 час). Повторить, какое настроение помогают передать тёплые цвета, а какое — холодные. Передача оттенков настроения путем добавления в любой цвет белой или чёрной краски.

Объём и художественный образ (1 час). Объём использует скульптор для создания художественного образа человека или животного в скульптуре. Скульптура — один из самых древних видов искусства. Материалы скульптуры и способы их обработки: из мягких материалов — пластилина, глины — скульптуру лепят; работая с твердыми материалами — камнем, деревом — скульптор отсекает лишнее. Лепка маленьких статуэток из глины, высечение из камня огромных статуй богов, отливание фигур из различных металлов. Понимание замысла скульптора при круговом осмотре скульптуры.

Создаём художественный образ в скульптуре.

Изображение животных в скульптуре разных времен (первобытное искусство, звериный стиль у Скифов, искусство Египта, Дюрер, Рубенс и др.). Изображение зверей современными скульпторами (В. Ватагин, И. Ефимов). Красота, сила и пластика животных.

Линия, цвет и объём могут работать дружно (1 час). Использование объёма архитектором для создания художественного образа архитектурных сооружений. Рассмотреть фотографии разных зданий, построенных в 15 – 17 вв. в Москве.

Цвет, линия и объём (2 часа). Средства художественной выразительности разных видов изобразительного искусства. Использование цвета, линии, объема в художественном конструировании и оформлении разных предметов. Объяснить, почему люди выбирают для себя разные по оформлению предметы. Симметрия.

Общие средства художественной выразительности (1 час). Живопись, графика и скульптура для создания художественного образа используют общие средства выразительности – это композиция, ритм, форма.

Симметрия и художественный образ (1 час). Симметрия в жизни и в искусстве. Характер симметричных предметов (устойчивость, ощущение спокойствия уверенности). Характер несимметричных предметов (неустойчивость, готовность к движению). Способы получения симметричной фигуры. Опечаток. Симметрия в композиции.

Ритм линий и пятен (1 час). Ритм линий и пятен помогают художникам создавать различные художественные образы. Загораживание предметами друг друга в композиции. Передача с помощью ритма весёлого или тревожного настроения.

Ритм, симметрия и орнамент (2 часа). Особое значение ритма в декоративно-прикладном искусстве. Ритм в построении орнамента. Древнейшие элементы орнамента (круг, квадрат, треугольник, и зигзаг).

Форма и художественный образ (2 часа). Форма - это внешний вид, очертание предмета. Форма может быть простая и сложная. Простые формы (простые геометрические фигуры – круг, квадрат, треугольник; геометрические тела – куб, призма, конус, пирамида, шар и т.д.). Сложные формы получены при сочетании в одном предмете нескольких простых форм.

Форма создаёт художественный образ на плоскости (2 часа). Создание с помощью формы выразительного образа персонажа. Различные формы пятен и их характер (плавные, словно стекающие или струящиеся формы, передают состояние покоя, нежности, лёгкости; жёсткие, угловатые формы передают агрессивное, тревожное состояние). Неустойчивые, подвижные, изящные формы, неуклюжие, тяжелые формы пятен. Описать впечатление, создаваемое художником с помощью пятен в картине.

Форма создаёт художественный образ в объеме (1 час). Художественный образ в скульптуре. Восприятие скульптуры при круговом движении. Передача формой характера персонажей.

Форма в художественном конструировании (1 час). Форма играет важную роль в художественном конструировании. Конструировать можно посуду и мебель, одежду и игрушки, машины и здания.

Композиция, ритм, форма должны работать дружно (2 часа). Композиция, ритм, форма работают вместе в любом виде художественной деятельности. Важным атрибутом современного праздника является поздравительная открытка. Композиция ритм, форма в поздравительной открытке. Разнообразие форм открыток (от обычной прямоугольной карточки до сложной раскладной конструкции). Открытка игрушка. Ритм форм в композиции открытки. Использование для изготовления открытки плотной бумаги или картона, различных материалов: нитей, ткани, тесьмы, бусинок, сухоцветов.

3. Использование художниками композиции, ритма и формы для создания художественного образа (4 часа)

Равновесие композиции с помощью ритма и формы предметов (1 час). Местоположение главного предмета в композиции (в центре, со смещением вверх-вниз или в сторону). Взаимоотношения второстепенных объектов с главным. Характер композиции (спокойствие или напряженность). Равновесие пространства картины с помощью формы и ритма предметов. Значение каждого предмета в целостном образе композиции.

Тема произведения и художественный образ (2 часа). Художник может на языке искусства рассказать о природе, человеке, событии. Темы, нашедшие отражение в искусстве.

Музеи изобразительного искусства (1 час). Произведения изобразительного искусства хранятся в художественных музеях. В больших музеях хранятся огромные коллекции живописи, графики и скульптуры, собранные людьми за многие века. Здания, в которых находятся эти музеи. Крупные музеи России, имеющие мировое значение: Третьяковская галерея, музей изобразительных искусств им. А.С. Пушкина в Москве; Эрмитаж и Русский музей в Санкт-Петербурге.

3. Тематическое планирование с указанием количества часов на освоение каждой темы.

Рабочая программа рассчитана на 34 ч (1 ч в неделю).

№ п-п	Тема урока	Кол-во часов
	Раздел 1. Художественный образ — основа любого искусства (2 ч)	
1.	Как рождается художественный образ	2
	Раздел 2. Азбука искусства.(28ч)	
2.	Введение в азбуку изобразительного искусства	2
3.	Линия, штрих и художественный образ	1
4.	Линия, пятно и художественный образ	2
5.	Создаем художественный образ в графике	2
6.	Цвет и художественный образ	1
7.	Теплые и холодные цвета создают разные образы	2
8.	Создаем художественный образ в живописи	1
9.	Объем и художественный образ. Создаем художественный образ в скульптуре	1
10.	Линия, цвет и объем могут работать дружно	1

11.	Цвет, линия и объём	2
12.	Общие средства художественной выразительности	1
13.	Симметрия и художественный образ	1
14.	Ритм линий и пятен	1
15.	Ритм, симметрия и орнамент	2
16.	Форма и художественный образ	2
17.	Форма создает образ на плоскости	2
18.	Форма создает образ в объеме	1
19.	Форма в художественном конструировании	1
20.	Композиция, ритм, форма должны работать дружно	2
	Раздел 3. Использование художниками композиции, ритма и формы для создания художественного образа (4 ч)	
21.	Равновесие композиции с помощью ритма и формы предметов.	1
22.	Тема произведения и художественный образ Образы природы в изобразительном искусстве	1
23.	Образ человека в изобразительном искусстве	1
24.	Музеи изобразительного искусства	1
	Итого	34